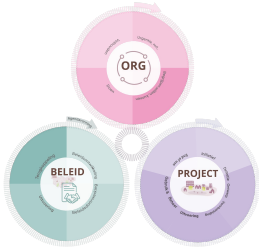


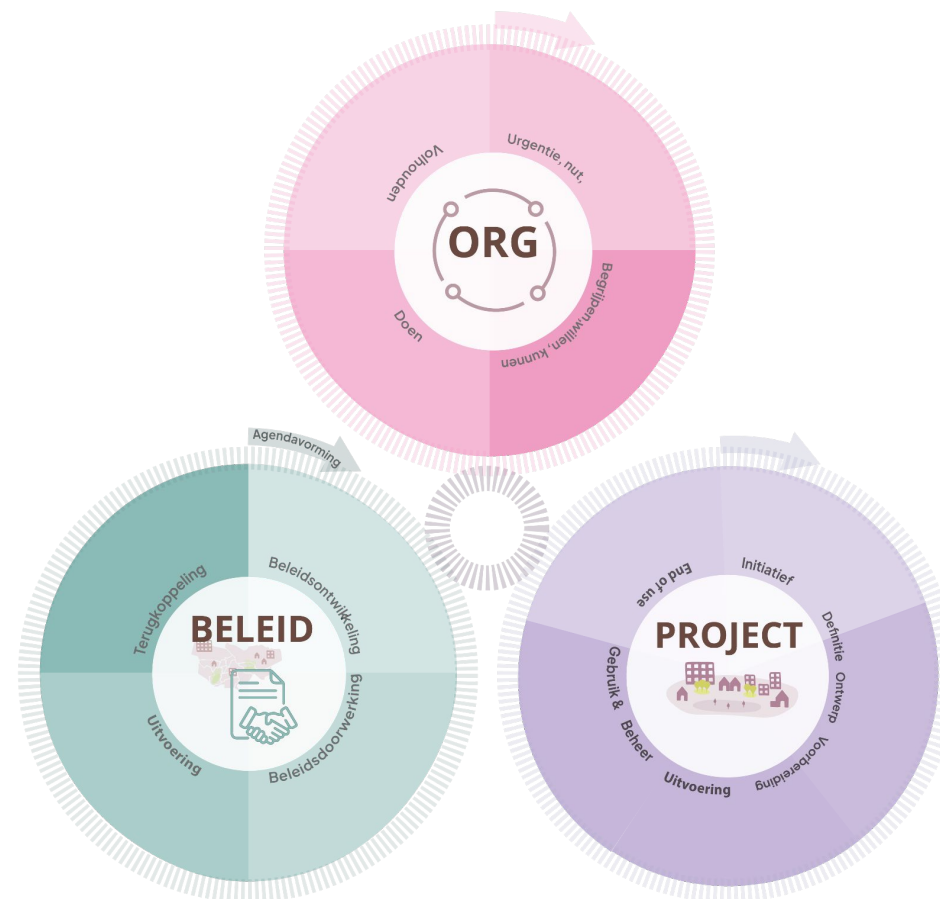
Samen bouwen aan de (digitalisering van de) ruimtelijke planketen



**Altijd af,
nooit klaar**

IN 'T KORT

- fun, interactief, beleving
- opstellingen + inleven in persona's
- soepel proces: samen sleutelmomenten/spelregels
- dialoog op levels: strategisch, tactisch, operationeel
- Innovatie: vanaf begin mee nemen > elke stap doorlopen + borgen



Doel van de sessie

Samen bouwen we aan de digitalisering van de ruimtelijke planketen. Toekomstbestendige gebiedsontwikkeling vraagt om nauwe samenwerking en het maken van integrale afwegingen. Tijdens deze interactieve workshop brengen we gezamenlijk processen, rollen, data en afhankelijkheden binnen de ruimtelijke planketen in beeld en verkennen we waar kansen en knelpunten ontstaan bij het realiseren van opgaven. Zo ontdekken we samen hoe datagedreven samenwerking in de keten bijdraagt aan betere en transparantere besluitvorming.

soft launch van werkvorm: katalysator in inrichtingen van proces: waarop jouw GO + tool/innovatie kan plotten

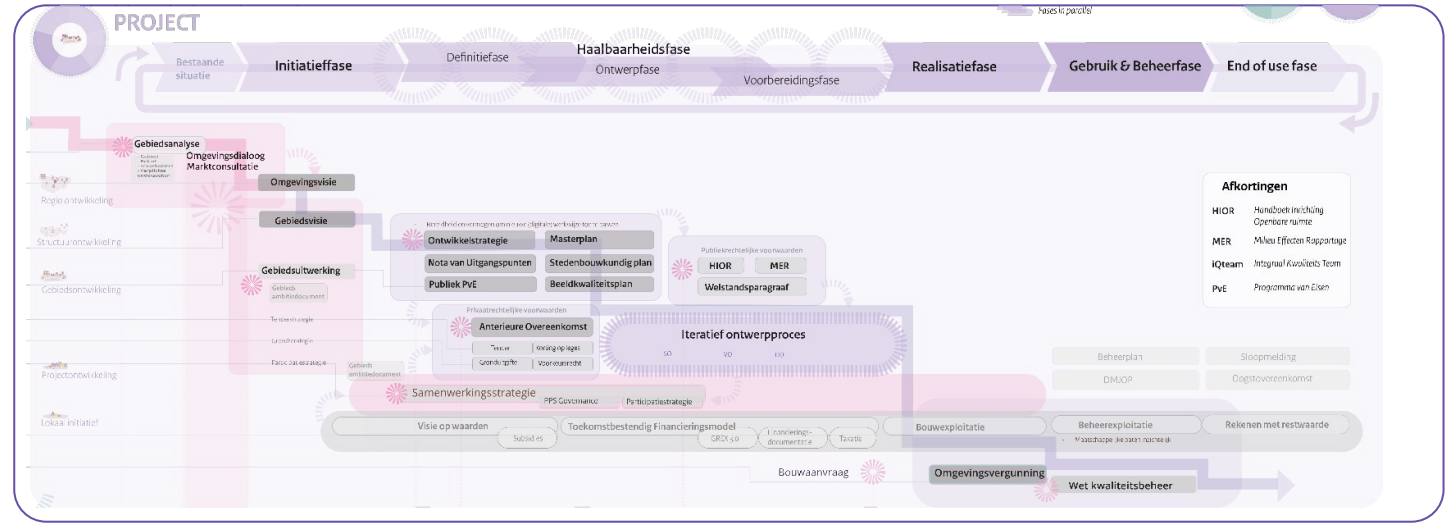
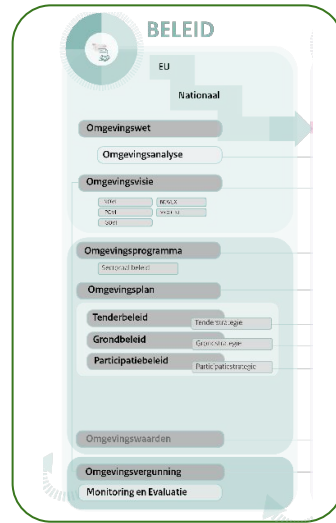


Set up

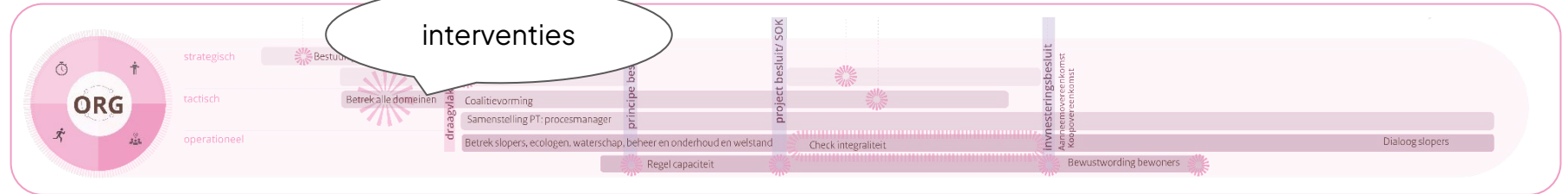
- Intro
- Casus
- Spel in groepjes
 - ronde 1
 - uitdaging
 - ronde 2
- Wrap up



Spel elementen

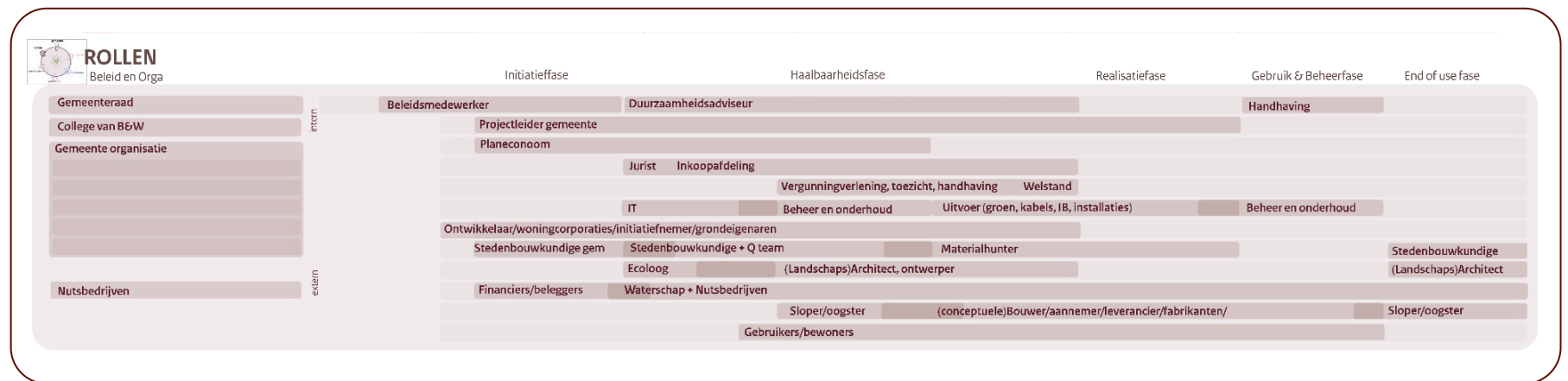


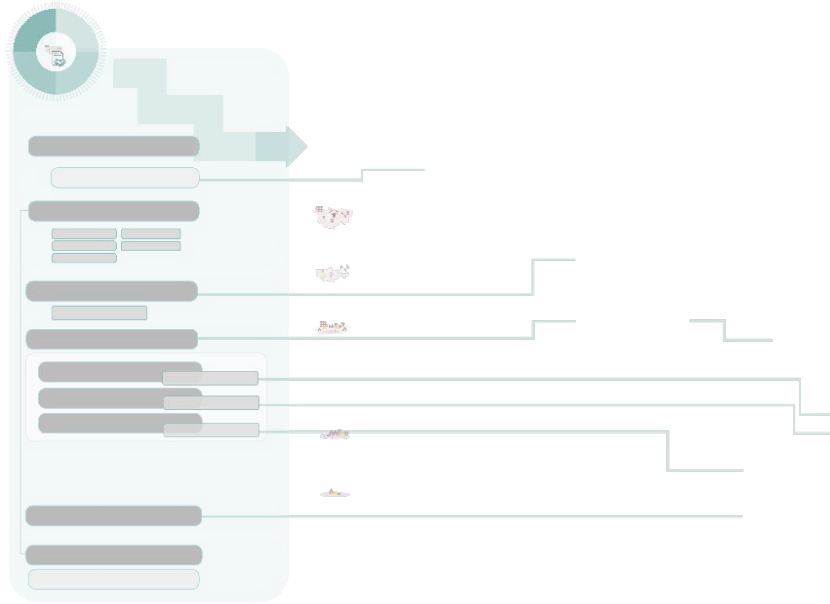
dialogo: rode draad



Persona

- beleidsmedewerker
- projectontwikkelaar
- procesmanager
- binnen gemeente
- beheer/afdeling
- ontwerper/architect
- digitale tool partij



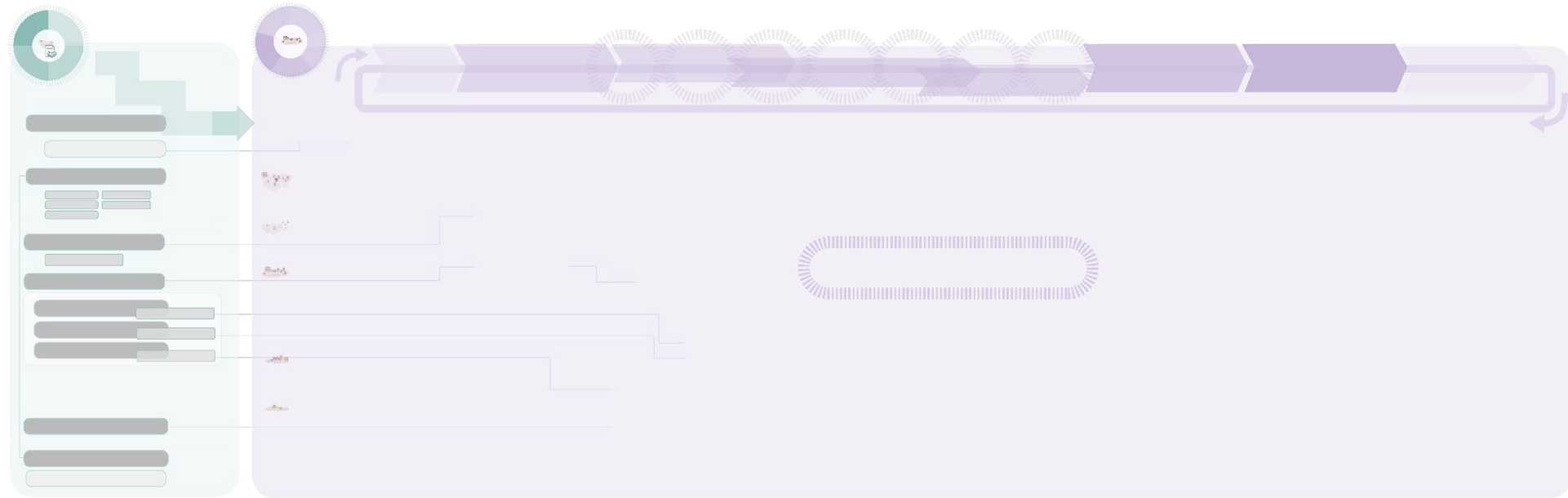


Project

Project:
parallel

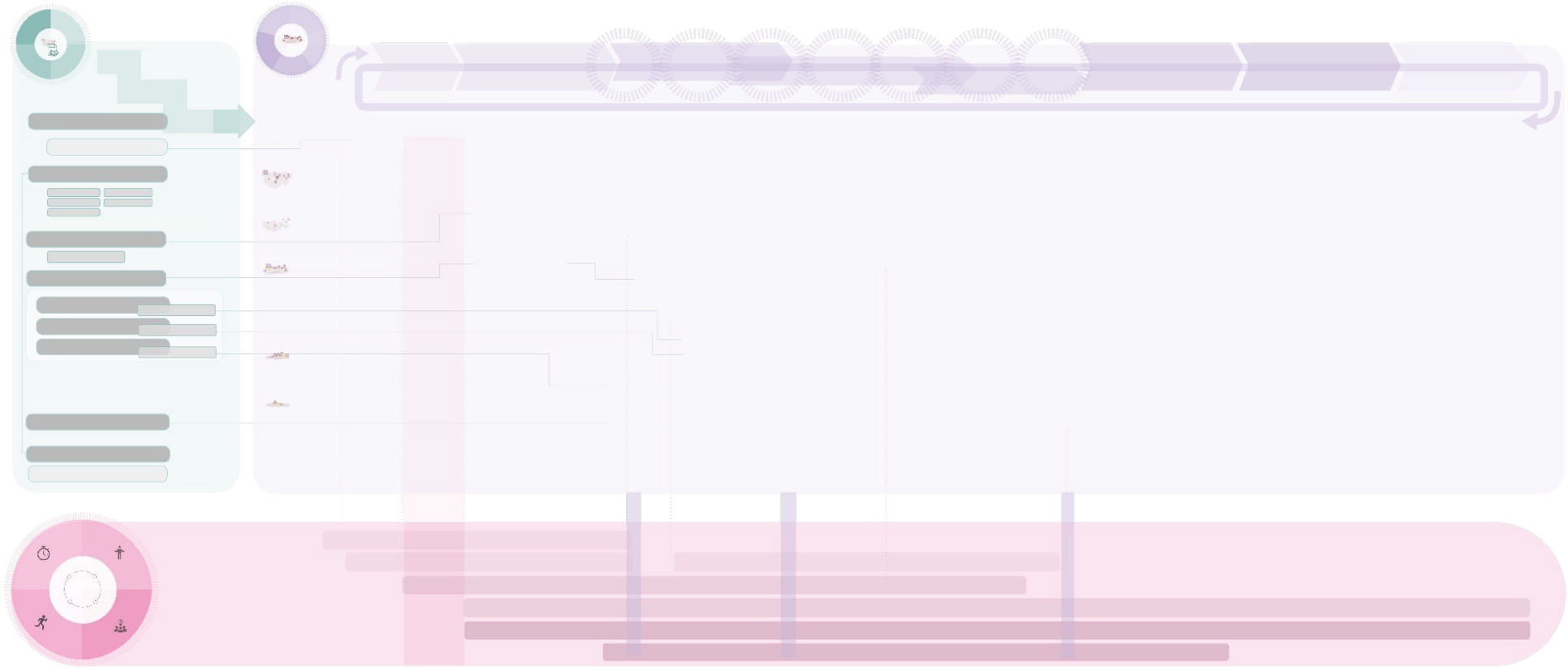


Werk kortcyclisch en iteratief, in plaats van lineair en gefaseerd.



Organisatie

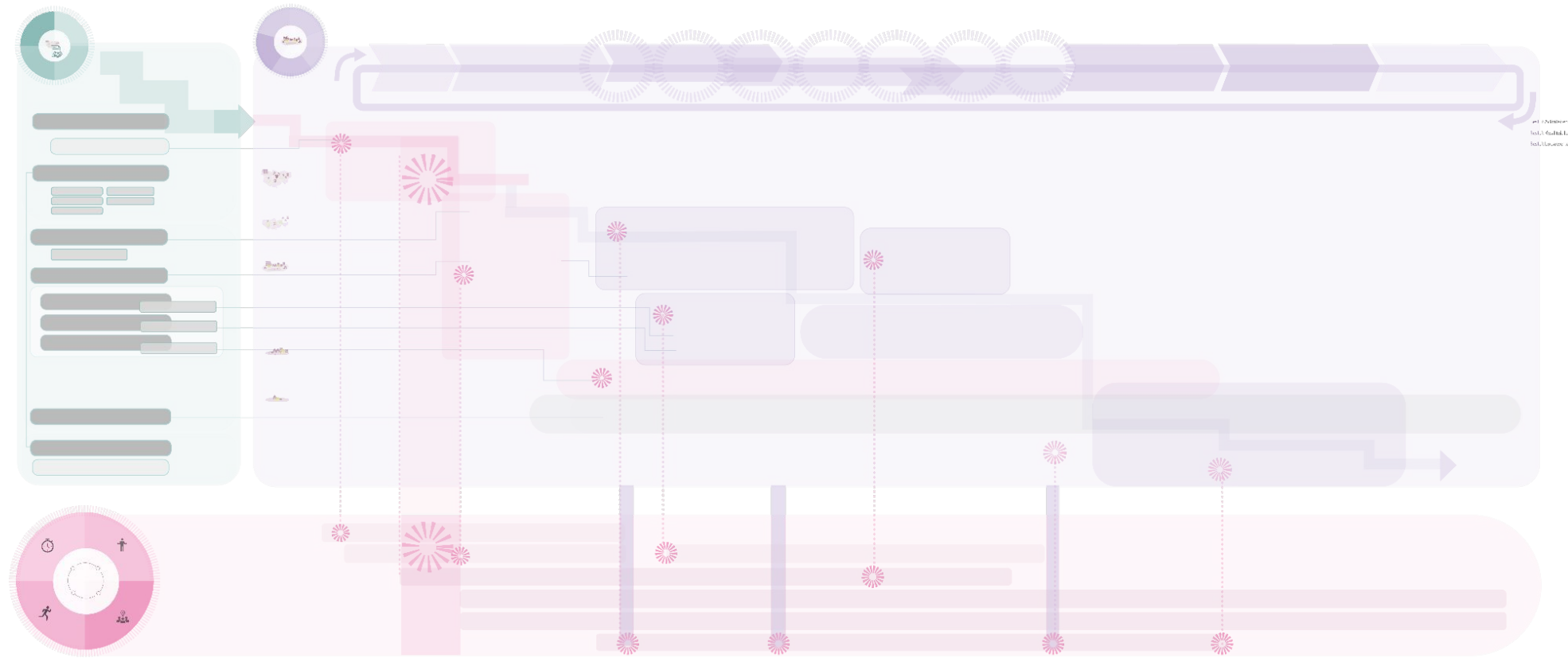
Organisatie



- Betrek alle relevante rollen vroegtijdig in het proces.

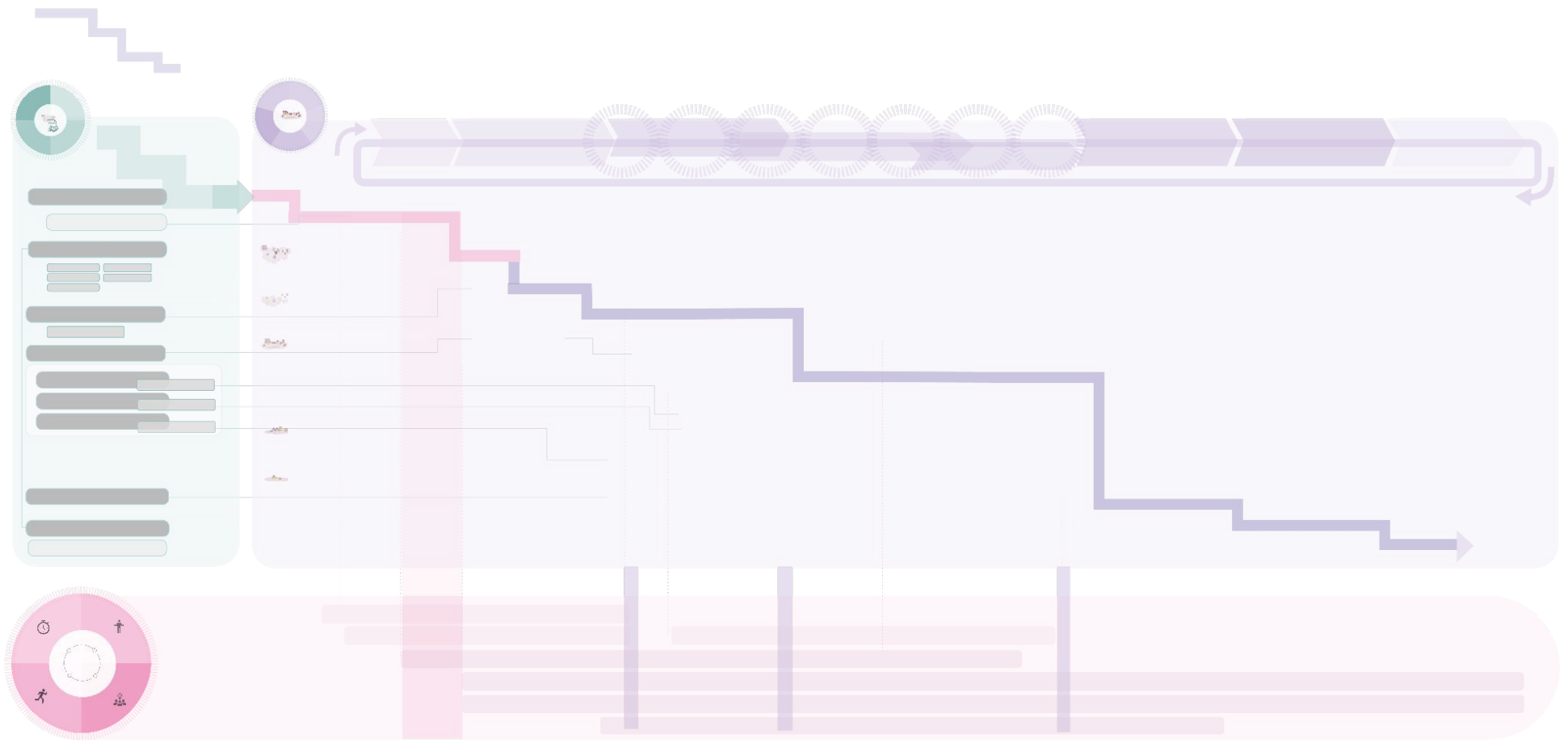
Sleutelmomenten

Sleutelmomenten



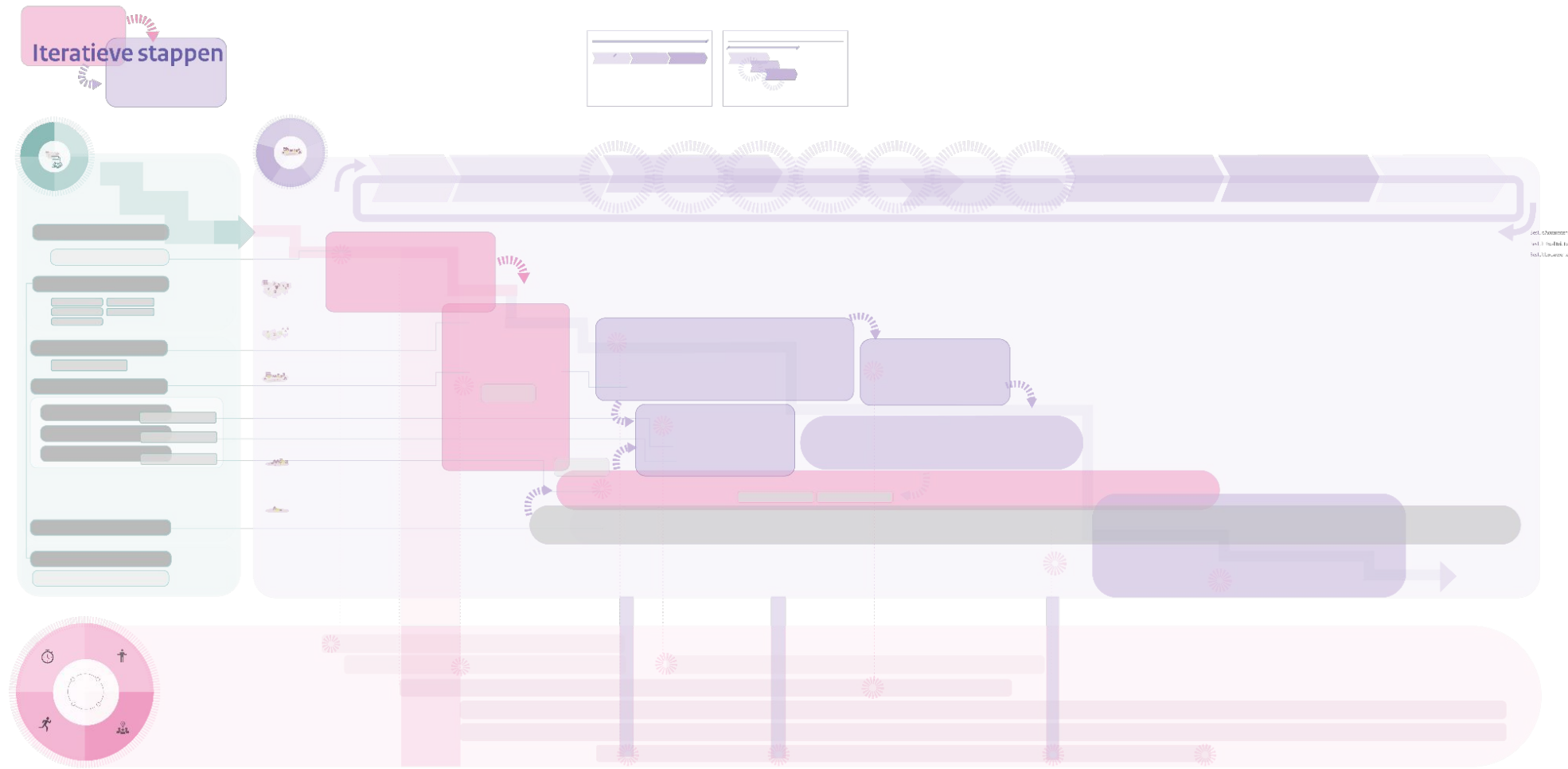
Flow

Flow



Iteratieve stappen

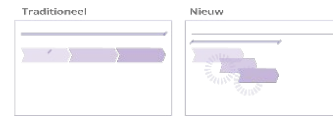
Werk kortcyclisch en iteratief, in plaats van lineair en gefaseerd.



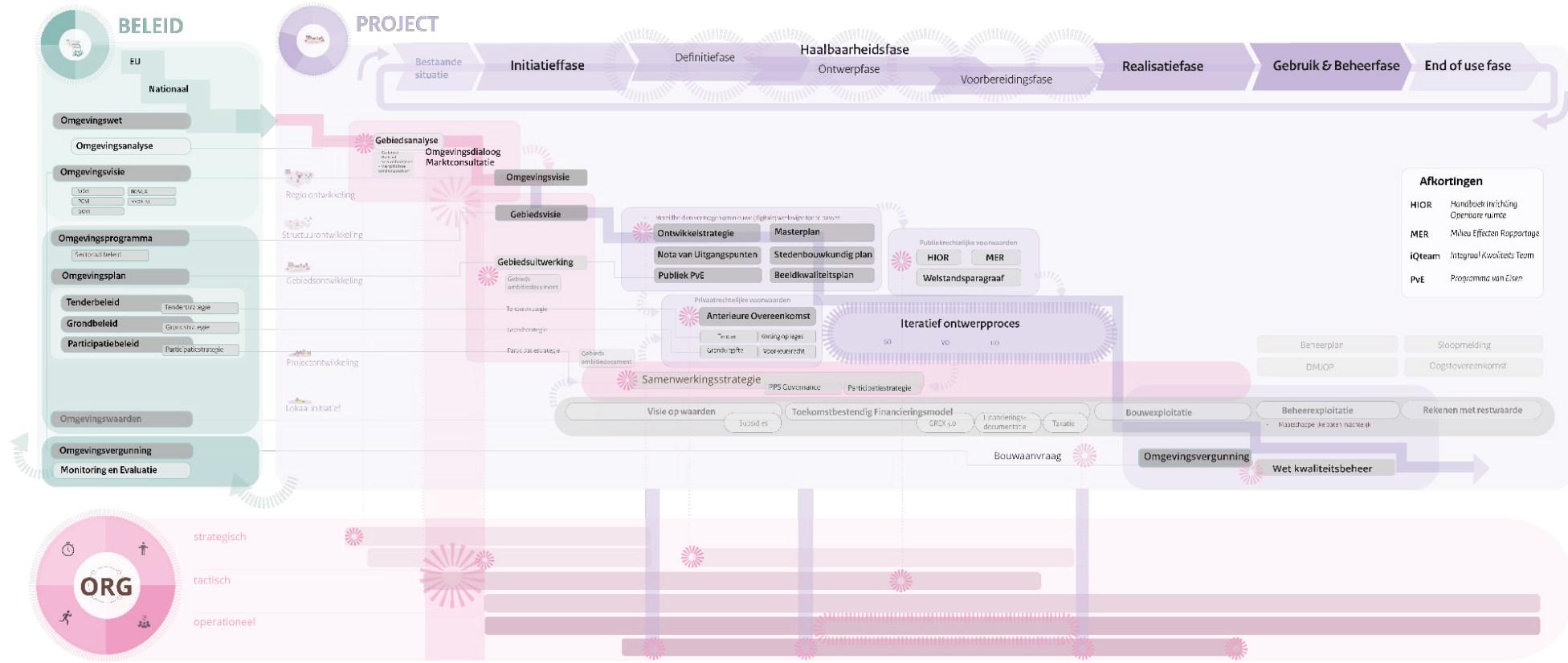
Instrumenten

Instrumenten

Omgevingsvisie



Gebruik digitale en industriële oplossingen vanaf het begin.

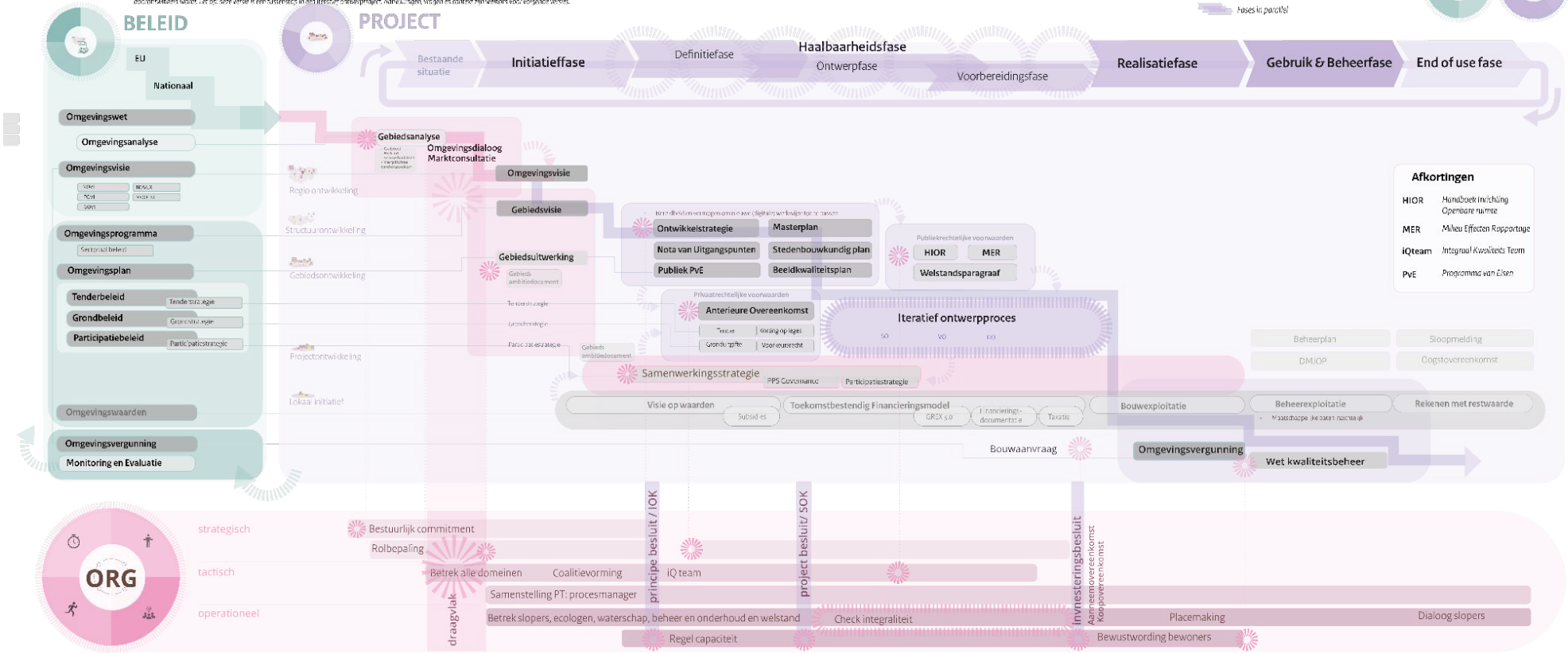
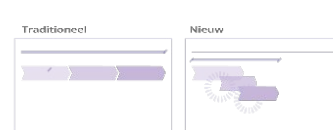


Rollen

CONCEPT
20 feb
Altijd af, nooit klaar

Leeswijzer

Dit procesdocument is een visueel hulpmiddel voor het integreren van beleid en project. Het is bedoeld om te helpen bij het organiseren van de samenwerking en de verantwoordelijkheden van de verschillende partijen die betrokken zijn bij het project. Het document is bedoeld om te helpen bij het organiseren van de samenwerking en de verantwoordelijkheden van de verschillende partijen die betrokken zijn bij het project.



ROLLEN

Beleid en Orga

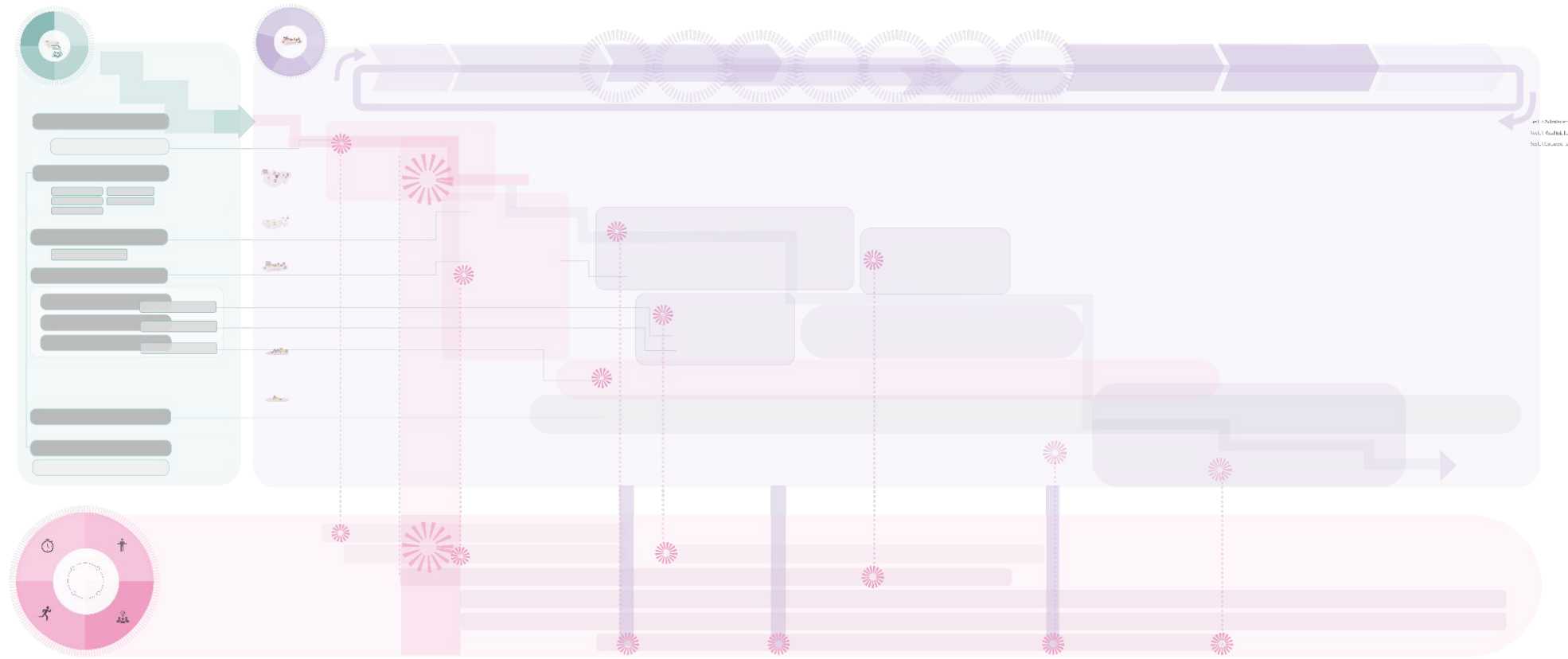
	Initiatiefase	Haalbaarheidsfase	Realisatiefase	Gebruik & Beheerfase	End of use fase
Gemeenteraad	Beleidsmedewerker	Duurzaamheidsadviseur		Handhaving	
College van B&W	Projectleider gemeente				
Gemeente organisatie	Planeconoom	Jurist	Inkoopafdeling		
			Vergunningverlening, toezicht, handhaving	Welstand	
		IT	Beheer en onderhoud	Uitvoer (groen, kabels, IB, installaties)	Beheer en onderhoud
		Ontwikkelaar/woningcorporaties/initiatiefnemer/grondeigenaren			
		Stedenbouwkundige gem	Stedenbouwkundige + Q team	Materialhunter	Stedenbouwkundige
		Ecoloog	(Landschaps)Architect, ontwerper		(Landschaps)Architect
Nutsbedrijven	Financiers/beleggers	Waterschap + Nutsbedrijven			
			Sloper/oogster	(conceptuele)Bouwer/aannemer/leverancier/fabrikanten/	Sloper/oogster
			Gebruikers/bewoners		

Regel zowel capaciteit, taakhouders en verantwoordelijkheden vanaf het begin integraal

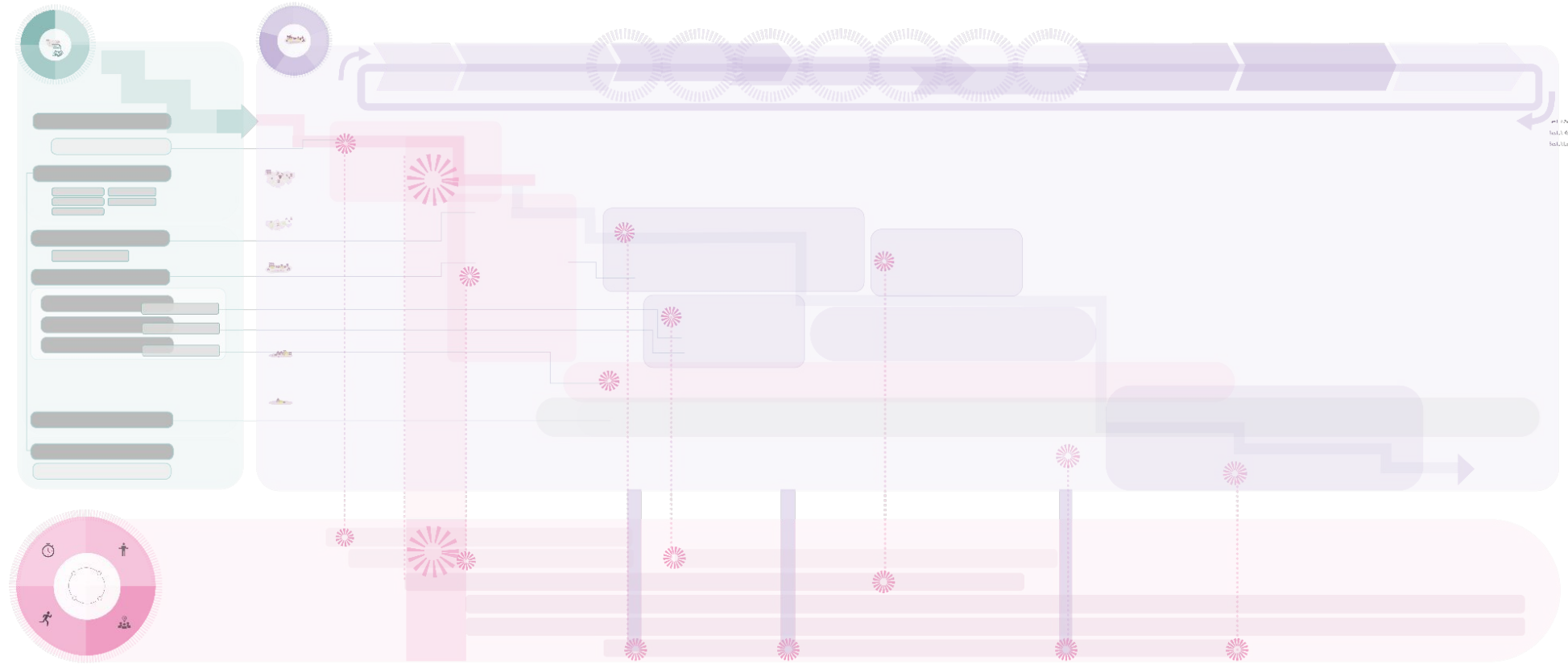
Dit procesdocument is een visueel hulpmiddel voor het integreren van beleid en project. Het is bedoeld om te helpen bij het organiseren van de samenwerking en de verantwoordelijkheden van de verschillende partijen die betrokken zijn bij het project.

Sleutelmomenten

Sleutelmomenten



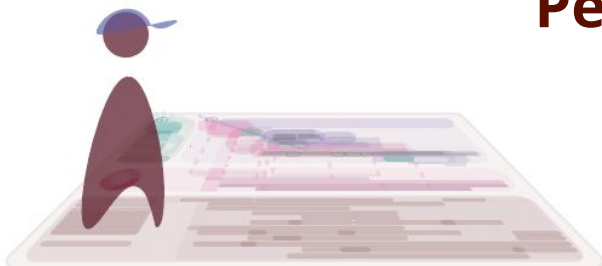

Interventies



Waar moet het gesprek over gaan?
Welke info heb je nodig?
Wie heb je nodig?

> Welke beslissing kan hiermee gemaakt worden?


Personas



Persona X

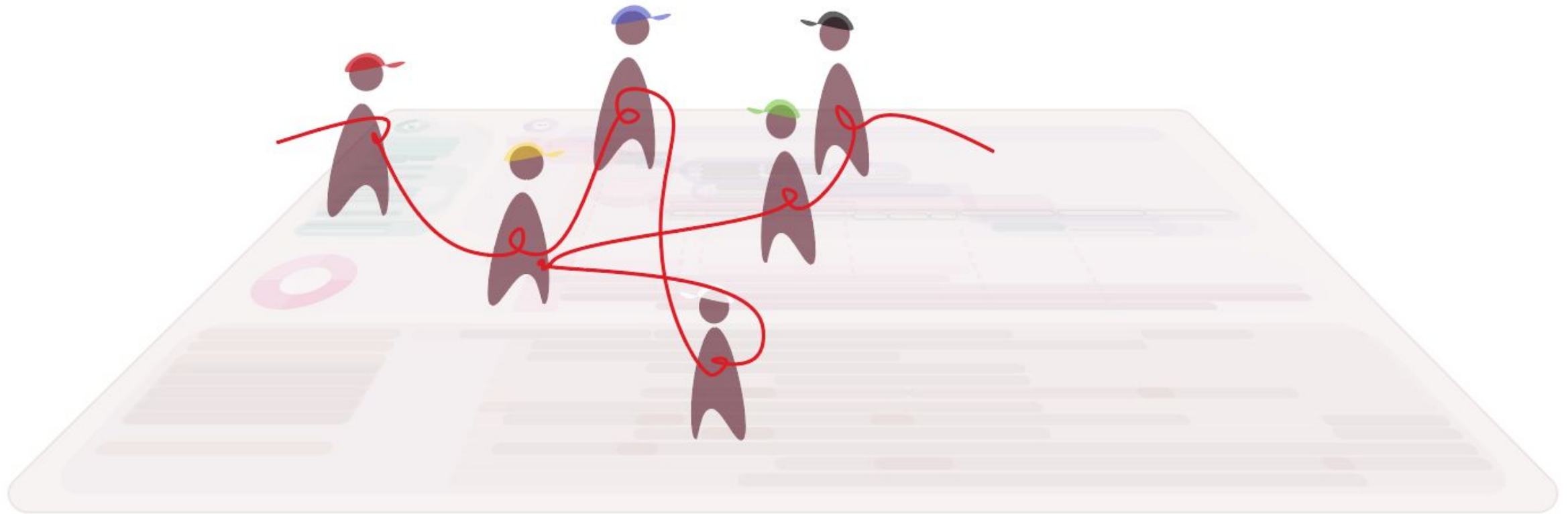

Denkt in rendement, risico en marktpositie, maar weet dat toekomstbestendigheid steeds bepalender wordt voor waarde. Wil duidelijke spelregels én slimme digitale inzichten om sneller betere keuzes te maken. Werkt graag samen, zolang rollen helder zijn en besluitvorming tempo houdt.

● ● ● ○ ○	Bereidheid tot samenwerking
● ● ● ○ ○	Kennis
● ● ● ● ○	Capaciteit
● ● ● ○ ○	Lef




<p>Project ontwikkelaar</p> <p>Deelt in rendement, risico en marktpositie, maar weet dat toekomstbestendigheid steeds bepalender wordt voor waarde. Wil duidelijke spelregels én slimme digitale inzichten om sneller betere keuzes te maken. Werkt graag samen, zolang rollen helder zijn en besluitvorming tempo houdt.</p> <p>● ● ● ○ ○ Bereidheid tot samenwerking</p> <p>● ● ● ○ ○ Kennis</p> <p>● ● ● ● ○ Capaciteit</p> <p>● ● ● ○ ○ Lef</p>	<p>(Stedenbouwkundig) Ontwerper</p> <p>Deelt vooral in wilgebieden ontwerpen die over 25 jaar nog relevant zijn. Het digitale is de kern en integraal in werken en denken. Het is nodig te maken. Heeft kennis en verzoeken met een samen met andere disciplines tot sterke oplossingen te maken.</p> <p>● ● ● ● ● Bereidheid tot samenwerking</p> <p>● ● ● ● ○ Kennis</p> <p>● ● ● ● ○ Capaciteit</p> <p>● ● ● ○ ○ Lef</p>
<p>Proces manager (intern)</p> <p>Wil omkleden verken voor een project die bestuurlijk de proceshouders zijn. Zeer flexibel en creatief. Bijna heel alle digitale hulpmiddelen die er zijn geven in efficiëntie en kosten. Gelooft in samenwerking, maar werkt met een sterke leiderschap en kennis afstemming.</p> <p>● ● ● ● ○ Bereidheid tot samenwerking</p> <p>● ● ● ○ ○ Kennis</p> <p>● ● ● ○ ○ Capaciteit</p> <p>● ● ● ○ ○ Lef</p>	<p>Digital twin partij</p> <p>Gelooft dat digitale twins helpen om complexe keuzes overzichtelijk en inzichtelijk te maken. Wil innovatie en structureel veranderen zodat er een betere toekomst ontstaat. Het is nodig te maken. Het is nodig te maken. Het is nodig te maken. Het is nodig te maken.</p> <p>● ● ● ● ○ Bereidheid tot samenwerking</p> <p>● ● ● ● ○ Kennis</p> <p>● ● ● ● ○ Capaciteit</p> <p>● ● ● ○ ○ Lef</p>
<p>Beheerafdeling</p> <p>Deelt in lage termijn prestaties, onderhoud en voorspellingen. Het is nodig te maken. Het is nodig te maken. Het is nodig te maken. Het is nodig te maken.</p> <p>● ● ● ○ ○ Bereidheid tot samenwerking</p> <p>● ● ● ○ ○ Kennis</p> <p>● ● ● ○ ○ Capaciteit</p> <p>● ○ ○ ○ ○ Lef</p>	<p>Woningcorporatie</p> <p>Deelt in rendement, risico en marktpositie, maar weet dat toekomstbestendigheid steeds bepalender wordt voor waarde. Wil duidelijke spelregels én slimme digitale inzichten om sneller betere keuzes te maken. Werkt graag samen, zolang rollen helder zijn en besluitvorming tempo houdt.</p> <p>● ● ● ● ○ Bereidheid tot samenwerking</p> <p>● ● ● ○ ○ Kennis</p> <p>● ● ● ○ ○ Capaciteit</p> <p>● ● ● ○ ○ Lef</p>

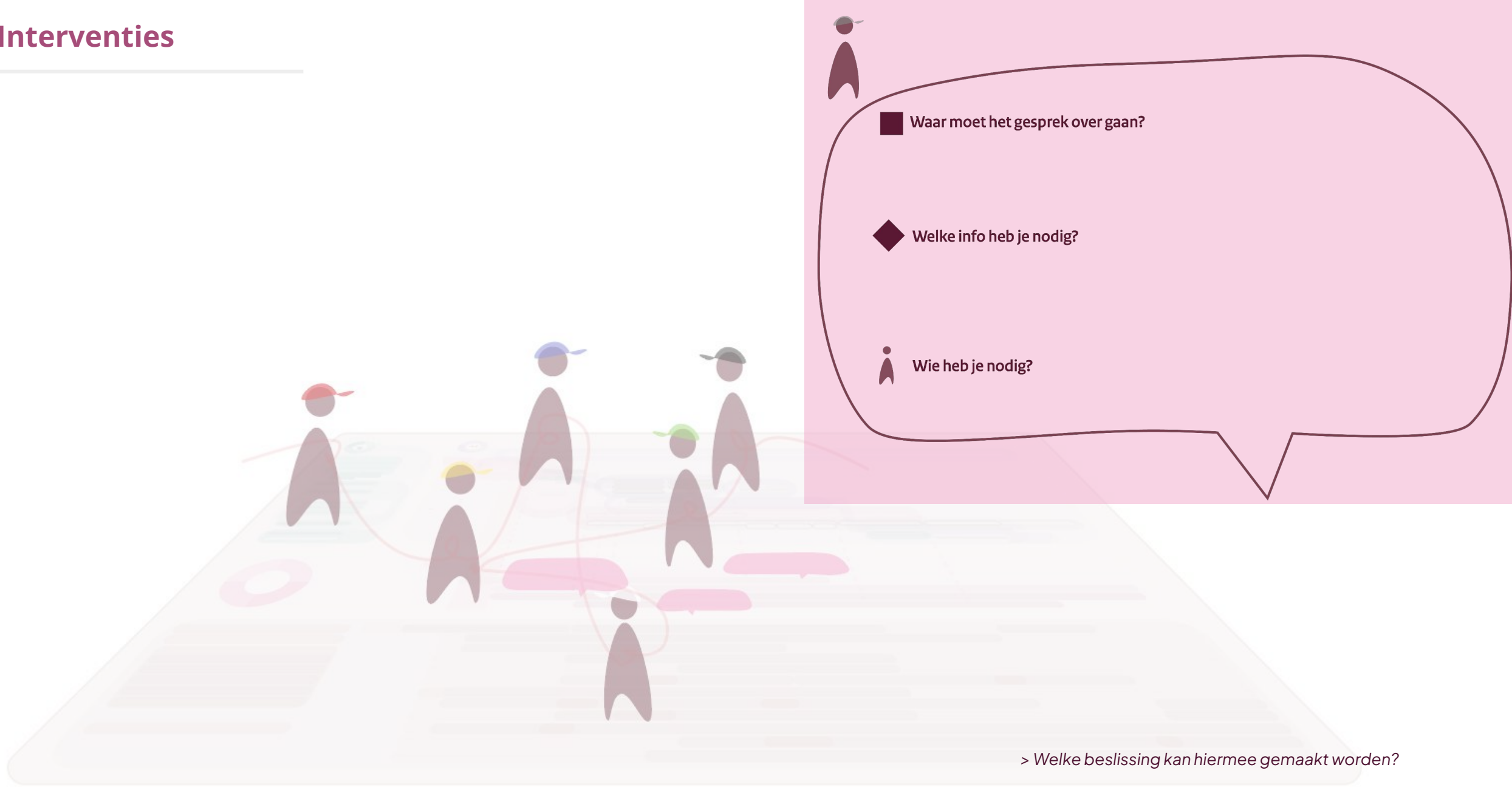
Rode draad



Interventions



Interventies



Spelverloop


Start:

- in groepjes
- opstelling huidige situatie
- casus uitleg



Na beraad groepjes:

- kort dialoog: houd de rode draad vast als je praat



Schrijf per persona op: interventie

Leg neer op vloerplaat:

- strategisch
- tactisch
- operationeel




Let op:
extra probleem!



Kort beraad: nieuwe interventies



Dialogo over conclusies



Spelverloop

Start:

- in groepjes
- opstelling huidige situatie
- casus uitleg



Na beraad groepjes:

- kort dialoog: houd de rode draad vast als je praat



Schrijf per persona op: interventie

Leg neer op vloerplaat:

- strategisch
- tactisch
- operationeel



Let op:
extra probleem!



Kort beraad: nieuwe interventies



Dialogo over conclusies



Spelverloop


Start:

- in groepjes
- opstelling huidige situatie
- casus uitleg



Na beraad groepjes:

- kort dialoog: houd de rode draad vast als je praat



Schrijf per persona op: interventie

Leg neer op vloerplaat:

- strategisch
- tactisch
- operationeel



Let op:
extra probleem!



Kort beraad: nieuwe interventies



Dialogoog over conclusies



Spelverloop


Start:

- in groepjes
- opstelling huidige situatie
- casus uitleg



Na beraad groepjes:

- kort dialoog: houd de rode draad vast als je praat



Schrijf per persona op: interventie

Leg neer op vloerplaat:

- strategisch
- tactisch
- operationeel



Let op:
extra probleem!



Kort beraad: nieuwe interventies



Dialogoog over conclusies



Spelverloop


Start:

- in groepjes
- opstelling huidige situatie
- casus uitleg



Na beraad groepjes:

- kort dialoog: houd de rode draad vast als je praat



Schrijf per persona op: interventie

Leg neer op vloerplaat:

- strategisch
- tactisch
- operationeel



Let op:
extra probleem!



Kort beraad: nieuwe interventies



Dialogoog over conclusies



Spelverloop


Start:

- in groepjes
- opstelling huidige situatie
- casus uitleg



Na beraad groepjes:

- kort dialoog: houd de rode draad vast als je praat



Schrijf per persona op: interventie

Leg neer op vloerplaat:

- strategisch
- tactisch
- operationeel



Kort beraad: nieuwe interventies



Dialogoog over conclusies



Let op:
extra probleem!



Spelverloop


Start:

- in groepjes
- opstelling huidige situatie
- casus uitleg



Na beraad groepjes:

- kort dialoog: houd de rode draad vast als je praat



Schrijf per persona op: interventie

Leg neer op vloerplaat:

- strategisch
- tactisch
- operationeel




Let op:
extra probleem!



Kort beraad: nieuwe interventies



Dialogo over conclusies



Wrap up

